

Como enviar contenido

3 simples pasos

LEER COMPLETO POR FAVOR Y EN ORDEN

En este tutorial le explicamos como usted debe enviarnos el contenido que desee incorporar en su sitio web.

Su sitio web tendrá texto y contenido multimedia (fotos, videos, animaciones, etc)

Separamos los textos en un archivo **word MODELO** que podrá descargar debajo, y por otro lado todo el contenido de fotos.

Ese contenido puede ser enviado por usted si ya lo tiene, o puede indicarnos de donde sacarlo, por ejemplo sus redes sociales, sitios web de sus proveedores, etc.

Pero en cualquiera de estos casos, tomaremos el contenido que usted nos indique y sera usado para su sitio web. Literal.

No lo modificaremos, ni realizaremos descripción de sus servicios.

Si desea un servicio de redactor de contenidos, contáctenos

Paso 1 : Ordenar el contenido en su pc

Ordenar Fotos:

- No envíe fotos dentro de Word o Excel, las fotos **deben estar en archivos** de fotos en su PC o en la web.
- En lo posible elimine el espacio o caracteres especiales de los nombres de las fotos.

- Tenga en cuenta que los nombres de los archivos/fotos sean representativos para poder saber a que corresponde cada foto.

Por Ejemplo Cambie *IMG002.jpg* por *FotoMaquinaTapadoraRosa.jpg*

Ordenar Textos:

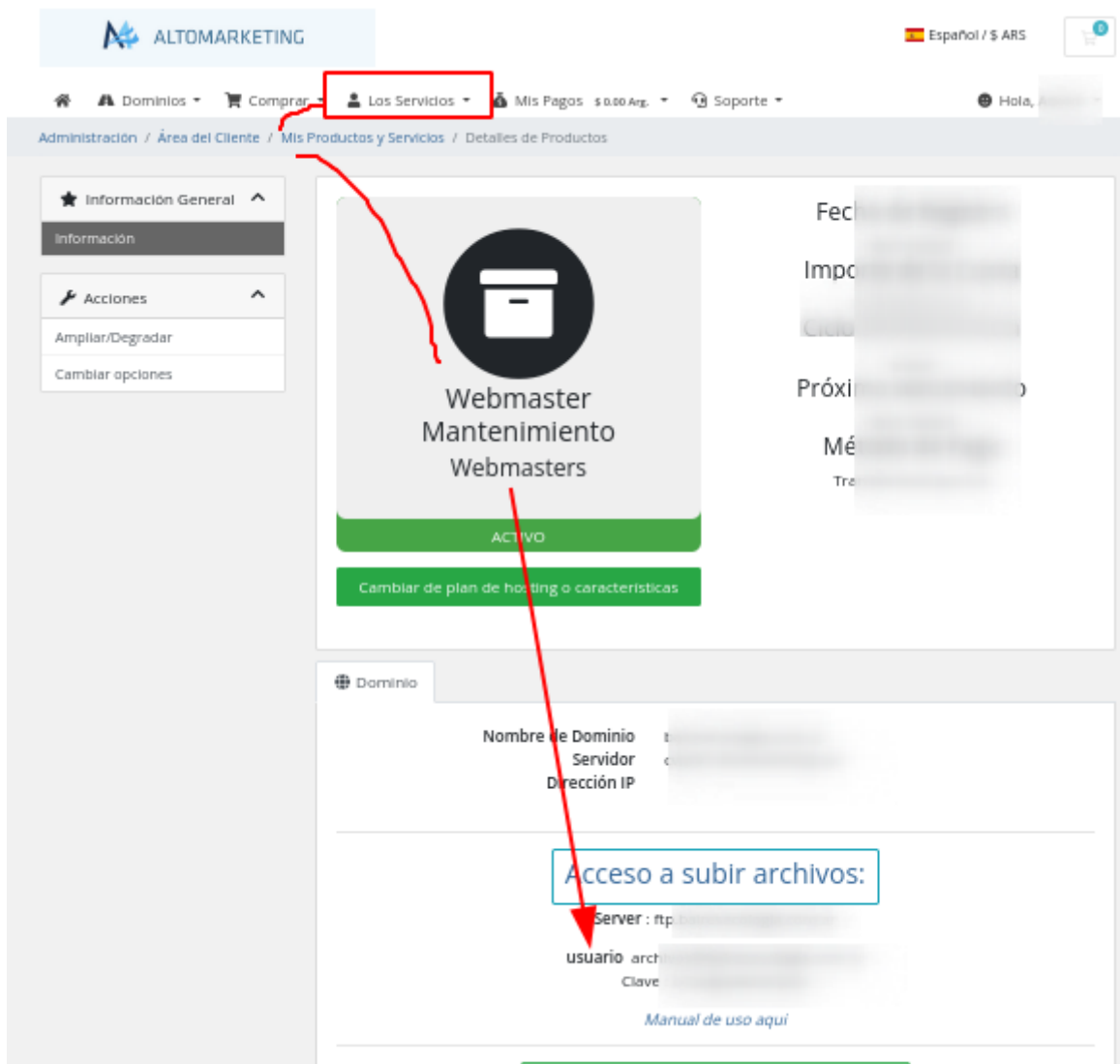
- Prepare los textos que desee enviarnos, tómese su tiempo y escriba lo mas extenso o detallado que pueda.
- Si desea enviarnos referencias a sitios web externos, **sea claro y directo**
 - Ejemplo **INCORRECTO** : "Me gustaría *que pongan info de la caída del muro de Berlin.*"
 - Ejemplo **CORRECTO**: " Por favor poner sección Antecedentes de Wikipedia que esta en link https://es.wikipedia.org/wiki/Muro_de_Berl%C3%ADn "
 -

Descargue AQUI este archivo WORD a su computadora y completelo

Paso 2: **Acceder** al servidor de archivos

Ahora que ya tiene listo el word y el contenido en SU PC , debe subir sus fotos y archivo de texto

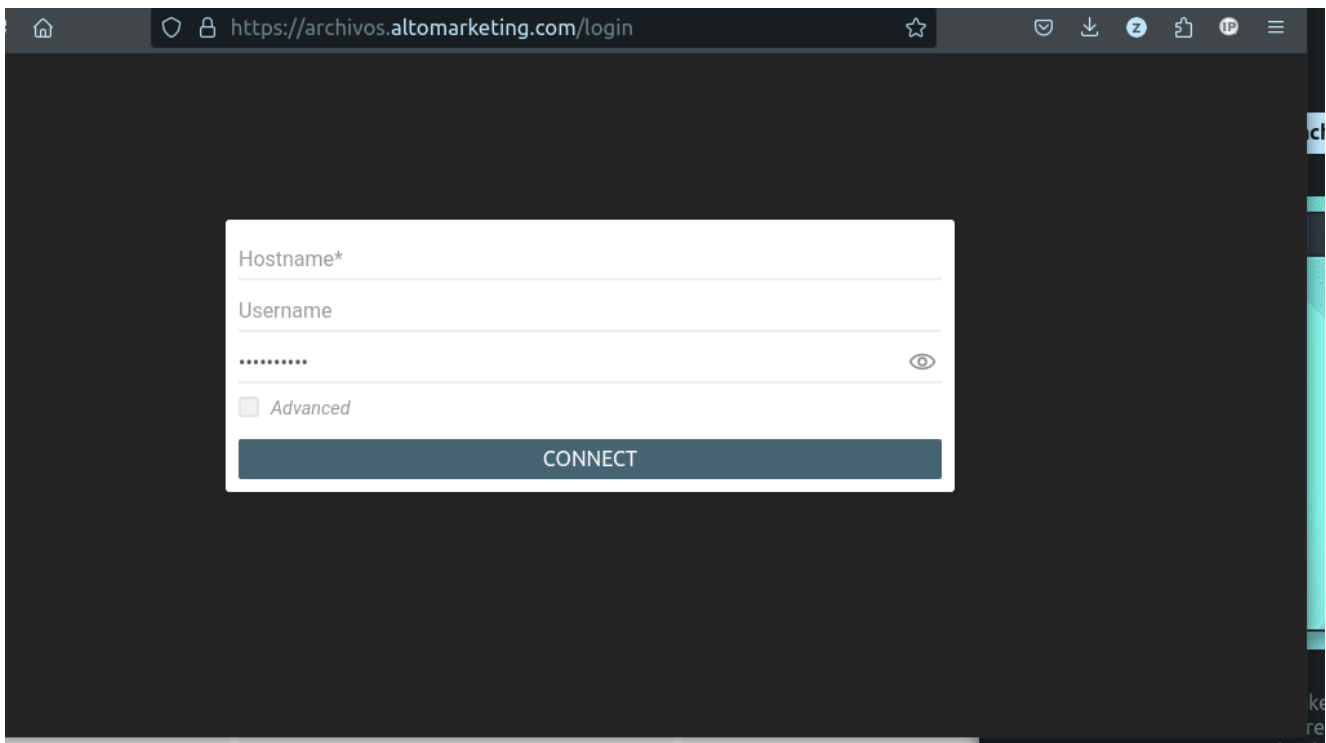
Obtenga **Los datos de acceso los tiene en su servicio Webmaster aqui**



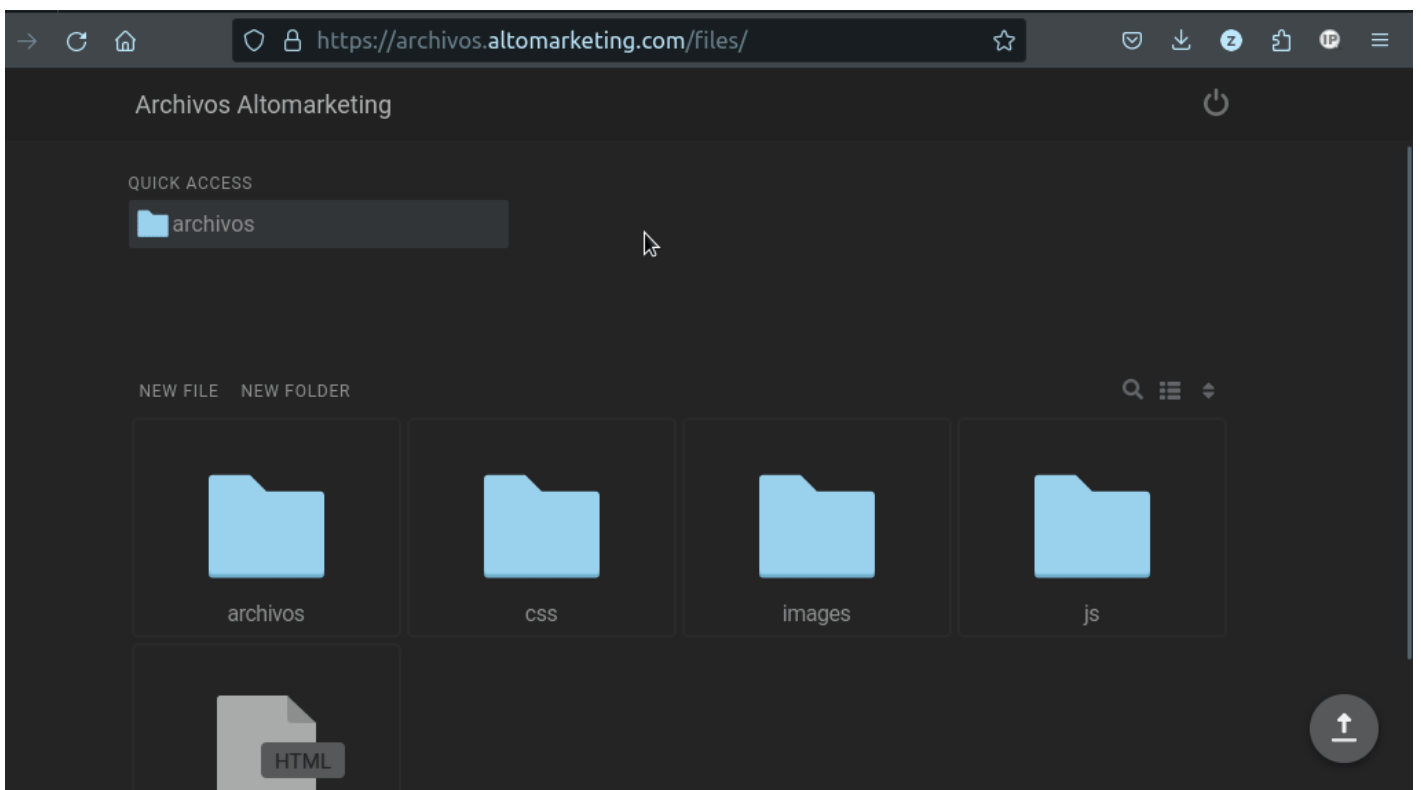
Paso 3: Subir sus fotos y contenido

Una vez que pudo acceder podrá fácilmente subir todas sus fotos, contenidos e inclusive editar el texto.

Suba TODO lo que desee enviarnos, *lo mas ordenado posible*

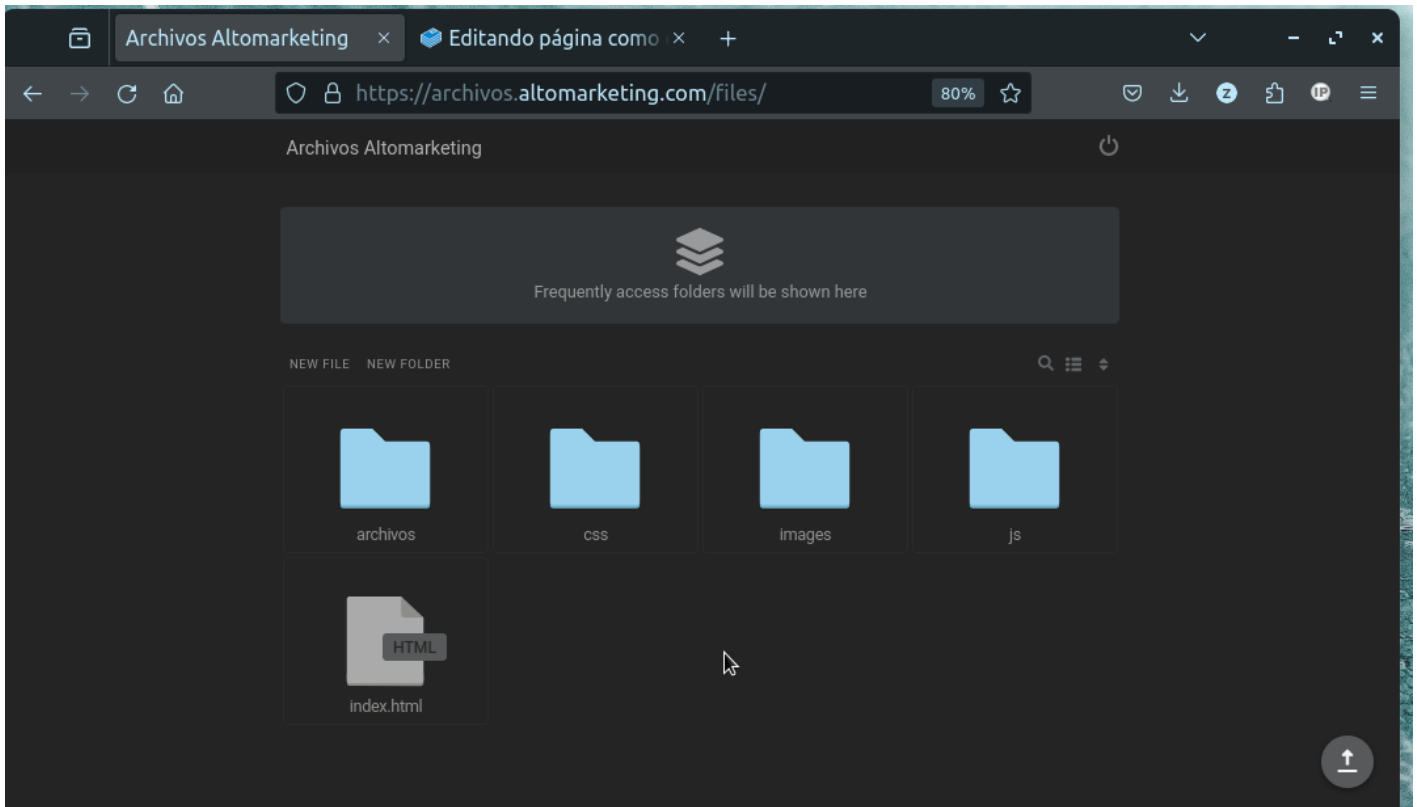


Subir fotos al servidor



Editar Archivos de texto

Puede editar archivos directamente en el servidor, o subir archivos de texto ya editados..



Paso final: Avisarnos aquí cuando termino de subir todo ☐☐

Revisión #23

Creado el 19 abril 2023 15:29:05 por Martin Gimenez

Actualizado el 28 noviembre 2023 13:13:06 por Martin Gimenez