

Directadmin

- [Constructor web](#)
- [Como modificar los registros MX](#)

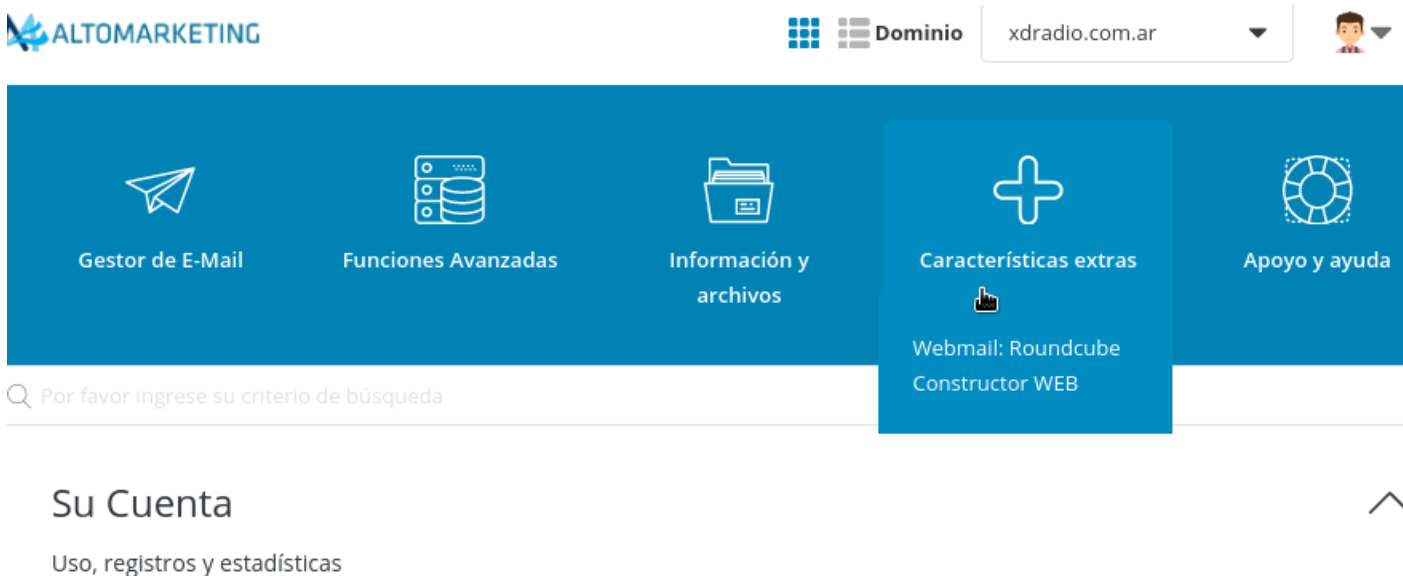
Constructor web

Usar el constructor web es muy fácil!

Acceda al Constructor web

El constructor web es parte del servicio de Hosting

- una vez que accede a su [PaneldeHosting](#) , recuerde como se accede aquí.
 - Visite Características especiales
 - Constructor Web.



The screenshot shows the ALTOMARKETING control panel. At the top, there's a header with the ALTOMARKETING logo on the left, a domain selector showing 'Dominio' and 'xdradio.com.ar' in the center, and a user profile icon on the right. Below the header is a blue navigation bar with five icons and labels: 'Gestor de E-Mail' (paper plane icon), 'Funciones Avanzadas' (server rack icon), 'Información y archivos' (folder icon), 'Características extras' (plus icon), and 'Apoyo y ayuda' (gears icon). The 'Características extras' section is highlighted with a white box containing the text 'Webmail: Roundcube' and 'Constructor WEB'. Below the navigation bar is a search bar with the placeholder text 'Por favor ingrese su criterio de búsqueda'. At the bottom, there's a section titled 'Su Cuenta' with the subtitle 'Uso, registros y estadísticas' and an upward-pointing arrow icon on the right.

Seleccione la plantilla

Usted tendrá muchas plantillas para poder elegir, algunas de ellas solo están disponibles para planes avanzados, pero la mayoría son totalmente funcionales, seleccione la plantilla que desea y presione el botón **Seleccionar Plantilla**

Todas las plantillas (211)

Arte (10)
Blog (4)
Comida (10)
Deporte (11)
Educación (11)
En construcción (7)
Energía (6)
Entretenimiento (7)
Estilo bootstrap (5)
Eventos (8)
Hoteles (6)
Landing page (11)
Media (7)
Natural (6)
Negocios (16)
Negocios en línea (5)



Abogado privado



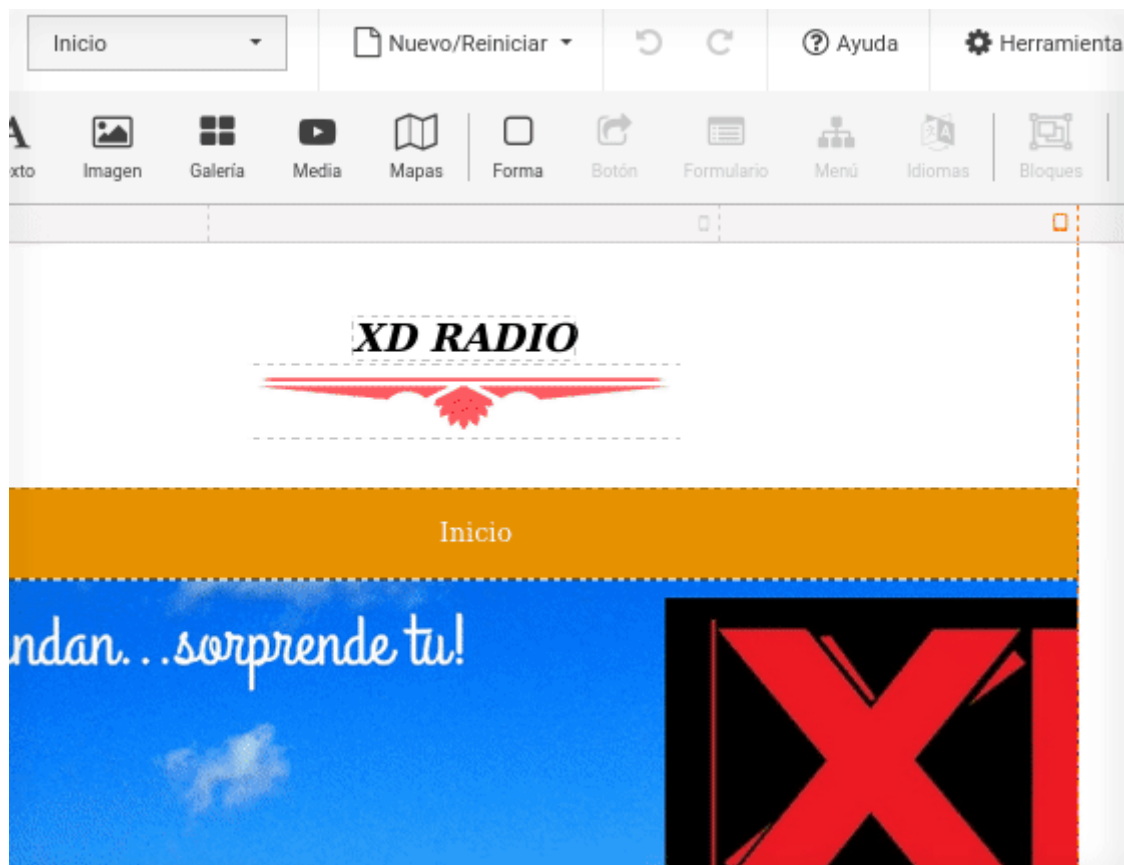
Aeropuerto Internacional

Antes de comenzar

Le sugerimos que antes de comenzar plantear la cantidad de secciones del sitio web

Hacer secciones :

- Cuando crea-elimina secciones el menú se borrarán/agregarán las secciones.
- Borre las que no va a tener contenido para agregar.
- ,Si va a usar solo la home, borre las demás que viene por defecto

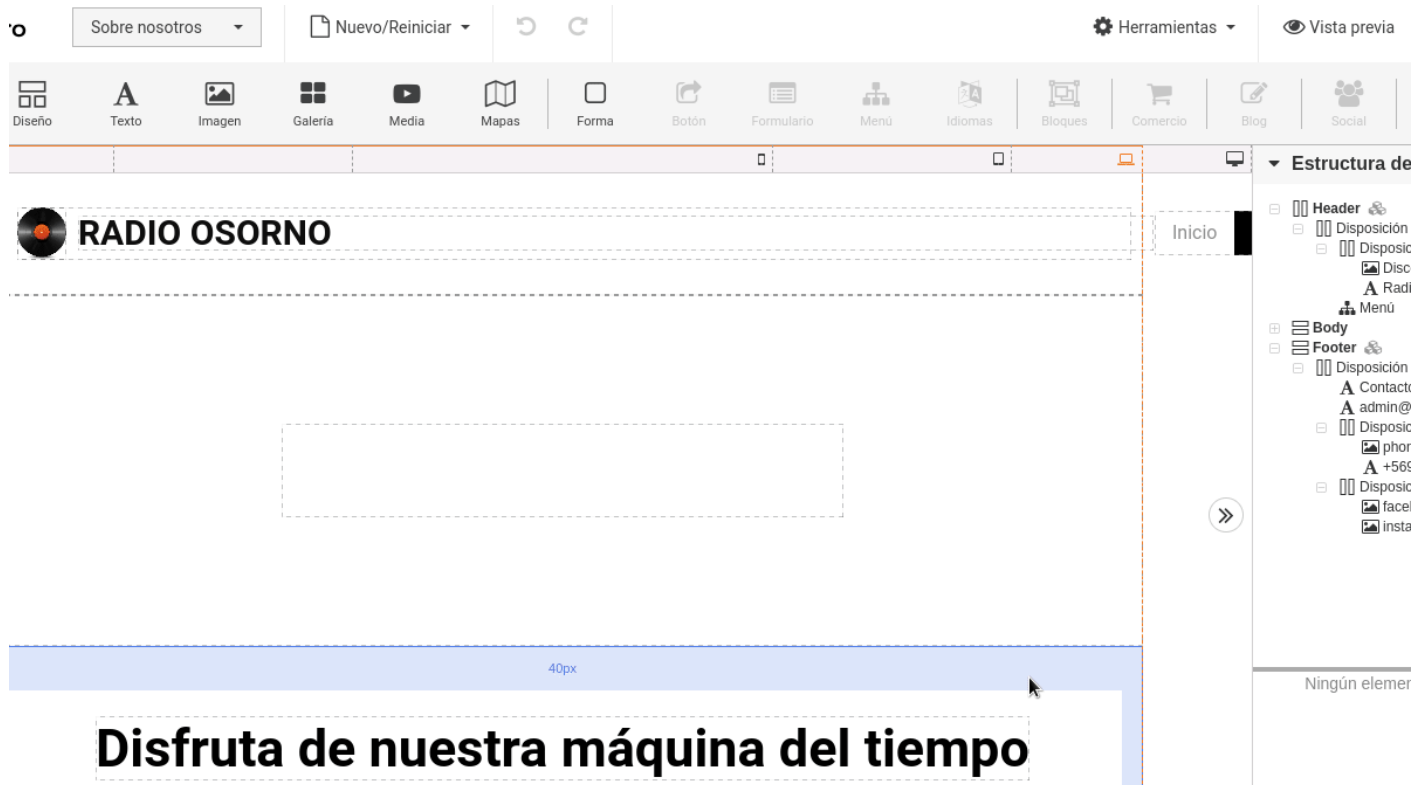


Scripts Especiales

Por ejemplo si desea agregar un reproductor flotante de ServicioStreaming.com:

1. [Debe obtener el código específico de su Radio. Vealo aquí](#)
2. Segundo, recuerde cambiarlo con su servidor y puerto.
3. Una vez que tenga el código Vaya a Herramientas
 1. Herramientas
 2. PAGINAS
 3. Scripts
 4. En la solapa Antes </body> Ingrese su código

Vea el tutorial abajo.



Como modificar los registros MX

Una vez dentro del Panel de hosting de Directadmin, tiene la funcion de cambiar por plantillas, o editar a mano los registros MX que desee.

